



UNIMORE
UNIVERSITÀ DEGLI STUDI DI
MODENA E REGGIO EMILIA

Opinioni studente/studentessa su tirocinio curriculare

Periodo 01.01.2023 – 31.12.2023

CLM in Lingue, culture, comunicazione (LCC)

17.05.2024

Documento redatto dall'Ufficio Stage del Dipartimento di STUDI LINGUISTICI E
CULTURALI

Premessa

Il presente documento riporta i risultati relativi alla rilevazione delle opinioni degli studenti che hanno svolto tirocini curriculari terminati nel periodo 01.01.2023 - 31.12.2023.

I tirocini attivati sono stati n. 47, di cui n. 45 sono i questionari compilati.

I risultati sono messi a disposizione dal Servizio Orientamento al Lavoro e Placement UNIMORE e dalla Direzione Pianificazione, Valutazione, SIA attraverso la piattaforma AlmaLaurea Tirocini.

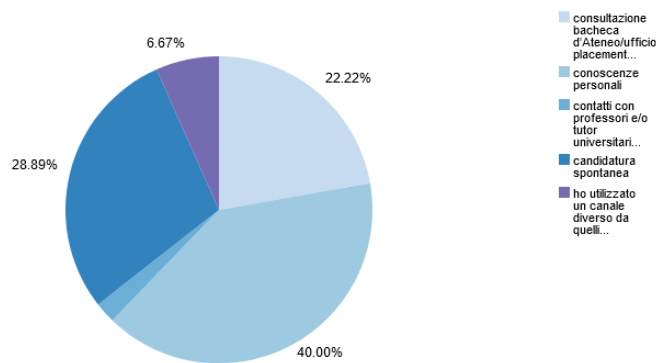
Sommario

Dati identificativi del tirocinio	2
Valutazione del tirocinio	2
Valutazione dell'azienda ospitante	5
Prospettive future	6

Dati identificativi del tirocinio

Domanda: A2 - Quale canale ha utilizzato per scegliere l'azienda ospitante in cui ha svolto il tirocinio? (radio)

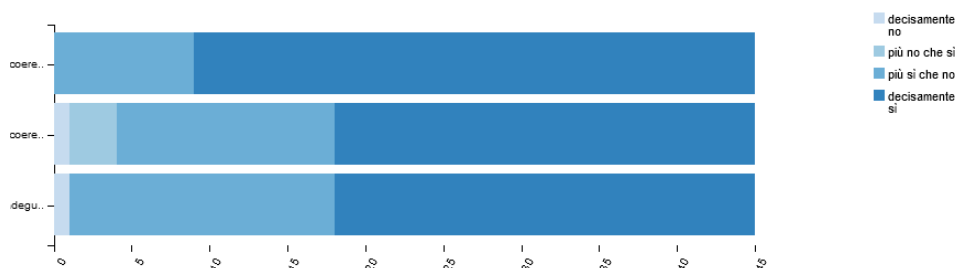
		Conteggio	Su totale	Su risposte
	Risponde	45	100,00%	100,00%
1	consultazione bacheca d'Ateneo/ufficio placement e tirocini	10	22,22%	22,22%
2	conoscenze personali	18	40,00%	40,00%
3	contatti con professori e/o tutor universitari	1	2,22%	2,22%
4	candidatura spontanea	13	28,89%	28,89%
5	ho utilizzato un canale diverso da quelli elencati	3	6,67%	6,67%



Valutazione del tirocinio

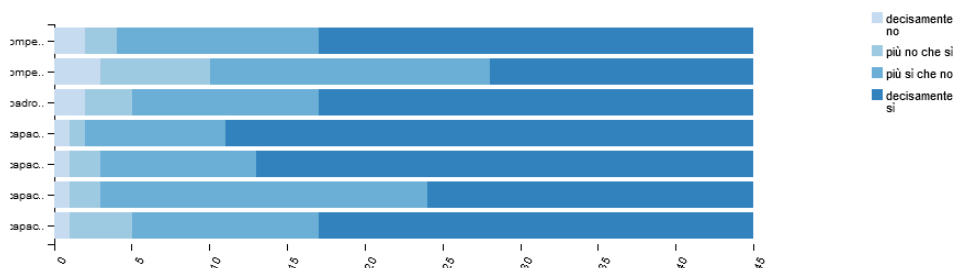
Domanda: B1 - Le elenchiamo una serie di aspetti relativi alla Sua esperienza di tirocinio. E' soddisfatto di ciascuno dei seguenti aspetti? (multiradio)

Domanda	Testo	Non risponde	decisamente no	più no che sì	più sì che no	decisamente sì
B1A	coerenza delle attività svolte con gli obiettivi del Progetto Formativo		0 (0,00%)	0 (0,00%)	9 (20,00%)	36 (80,00%)
B1B	coerenza del tirocinio con il Suo percorso di studi		1 (2,22%)	3 (6,67%)	14 (31,11%)	27 (60,00%)
B1C	adeguatezza delle Sue competenze di base rispetto al lavoro da svolgere in azienda		1 (2,22%)	0 (0,00%)	17 (37,78%)	27 (60,00%)



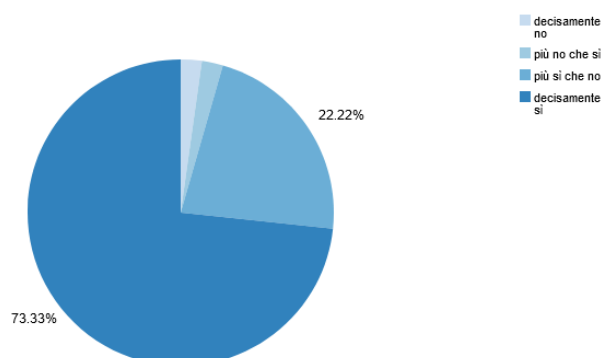
Domanda: B2 - Ritiene che l'esperienza di tirocinio Le abbia consentito di sviluppare le seguenti competenze/conoscenze? (multiradio)

Domanda	Testo	Non risponde	decisamente no	più no che sì	più sì che no	decisamente sì
B2A	competenze tecnico professionali		2 (4,44%)	2 (4,44%)	13 (28,89%)	28 (62,22%)
B2B	competenze nell'uso di strumenti o di dispositivi specifici		3 (6,67%)	7 (15,56%)	18 (40,00%)	17 (37,78%)
B2C	padronanza delle lingue straniere		2 (4,44%)	3 (6,67%)	12 (26,67%)	28 (62,22%)
B2D	capacità di adattamento alle nuove situazioni		1 (2,22%)	1 (2,22%)	9 (20,00%)	34 (75,56%)
B2E	capacità di lavorare per obiettivi in base ai tempi e alle scadenze fissate dal tutor aziendale		1 (2,22%)	2 (4,44%)	10 (22,22%)	32 (71,11%)
B2F	capacità di affrontare e risolvere problemi, offrendo soluzioni innovative ed alternative nella gestione di un lavoro		1 (2,22%)	2 (4,44%)	21 (46,67%)	21 (46,67%)
B2G	capacità di lavorare in gruppo		1 (2,22%)	4 (8,89%)	12 (26,67%)	28 (62,22%)



Domanda: B3 - Complessivamente, è soddisfatto della Sua esperienza di tirocinio? (radio)

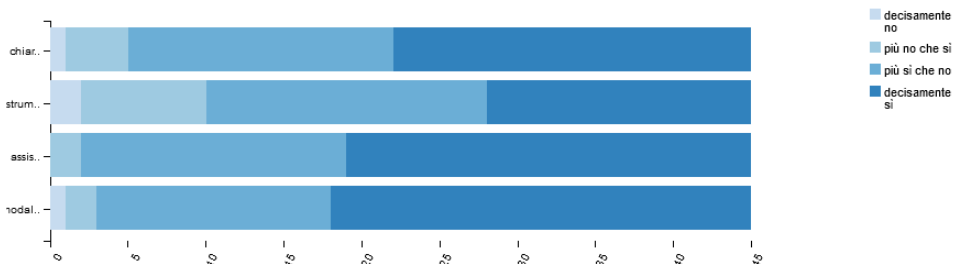
		Conteggio	Su totale	Su risposte
	Risponde	45	100,00%	100,00%
1	decisamente no	1	2,22%	2,22%
2	più no che sì	1	2,22%	2,22%
4	più sì che no	10	22,22%	22,22%
5	decisamente sì	33	73,33%	73,33%



Valutazione dell'Università che ha promosso il tirocinio

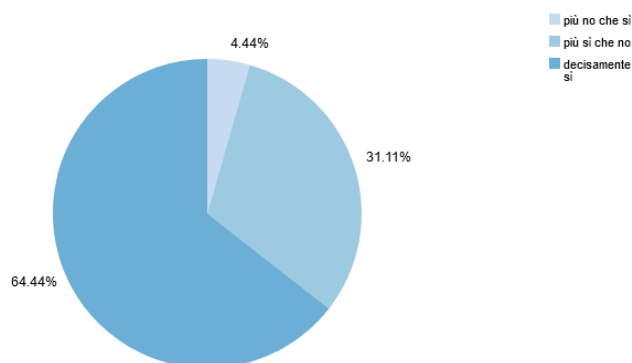
Domanda: C1 - Pensi ora all'Università/Ente che ha promosso il tirocinio che ha appena concluso. E' soddisfatto di ciascuno dei seguenti aspetti? (multiradio)

Domanda	Testo	Non risponde	decisamente no	più no che sì	più sì che no	decisamente sì
C1A	chiarezza delle informazioni sul tirocinio		1 (2,22%)	4 (8,89%)	17 (37,78%)	23 (51,11%)
C1B	strumenti di comunicazione e di ricerca delle offerte di tirocinio (bacheca, sito web, ...)		2 (4,44%)	8 (17,78%)	18 (40,00%)	17 (37,78%)
C1C	assistenza durante il tirocinio (ad es. pratiche amministrative, richieste di proroga, malattia, ...)		0 (0,00%)	2 (4,44%)	17 (37,78%)	26 (57,78%)
C1D	modalità di attivazione e gestione dei tirocini		1 (2,22%)	2 (4,44%)	15 (33,33%)	27 (60,00%)



Domanda: C2 - E' soddisfatto della disponibilità del tutor dell'Università/Ente che ha promosso il tirocinio? (radio)

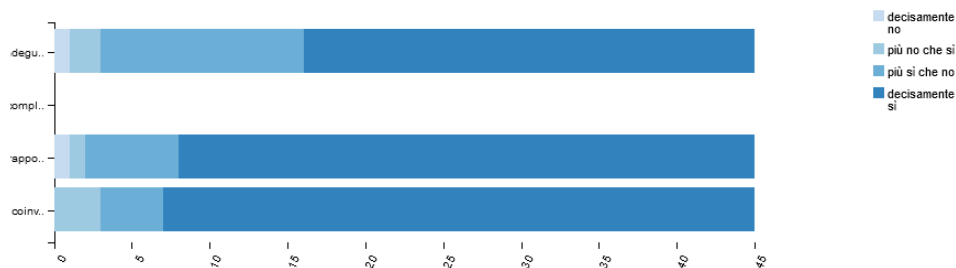
		Conteggio	Su totale	Su risposti
	Risponde	45	100,00%	100,00%
1	decisamente no	0	0,00%	0,00%
2	più no che sì	2	4,44%	4,44%
4	più sì che no	14	31,11%	31,11%
5	decisamente sì	29	64,44%	64,44%



Valutazione dell'azienda ospitante

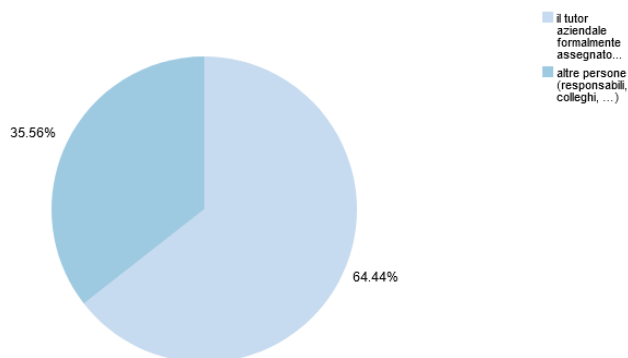
Domanda: D1 - Di seguito troverà riportati vari aspetti relativi all'azienda dove ha svolto il tirocinio. E' soddisfatto di ciascuno dei seguenti aspetti? (multiradio)

Domanda	Testo	Non risponde	decisamente no	più no che sì	più sì che no	decisamente sì
D1A	adeguatezza della strumentazione a Sua disposizione (postazione di lavoro, computer, materiale tecnico, libri, ...)		1 (2,22%)	2 (4,44%)	13 (28,89%)	29 (64,44%)
D1AA	completezza delle informazioni ricevute in ingresso per lo svolgimento delle attività	45 (100,00%)	0 (0,00%)	0 (0,00%)	0 (0,00%)	0 (0,00%)
D1B	rapporti con colleghi e superiori		1 (2,22%)	1 (2,22%)	6 (13,33%)	37 (82,22%)
D1C	coinvolgimento da parte delle persone che lavorano nella struttura		0 (0,00%)	3 (6,67%)	4 (8,89%)	38 (84,44%)



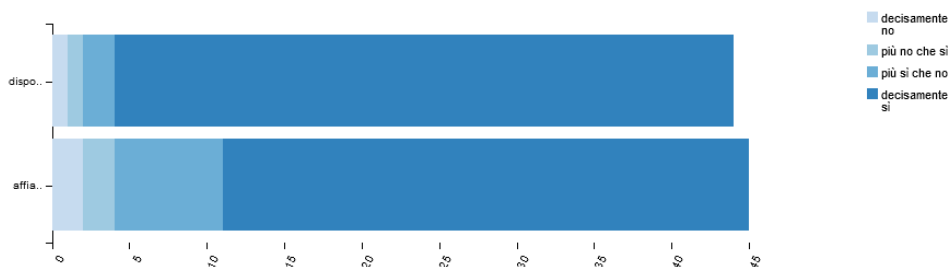
Domanda: D2 - Chi l'ha seguita principalmente in azienda durante l'esperienza di tirocinio? (radio)

		Conteggio	Su totale	Su risposte
	Risponde	45	100,00%	100,00%
1	il tutor aziendale formalmente assegnato	29	64,44%	64,44%
2	altre persone (responsabili, colleghi, ...)	16	35,56%	35,56%



Domanda: D3 - E' soddisfatto del tutor aziendale (o delle altre persone che l'hanno seguita in azienda) per quanto riguarda: (multiradio)

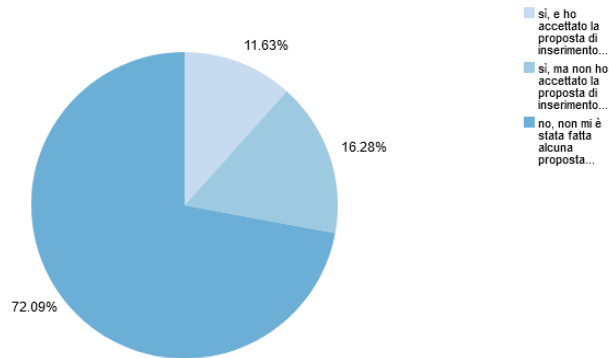
Domanda	Testo	Non risponde	decisamente no	più no che sì	più sì che no	decisamente sì
D3A	disponibilità al dialogo	1 (2,22%)	1 (2,22%)	1 (2,22%)	2 (4,44%)	40 (88,89%)
D3B	affiancamento nelle attività di tirocinio		2 (4,44%)	2 (4,44%)	7 (15,56%)	34 (75,56%)



Prospettive future

Domanda: E1 - Al termine del tirocinio, Le è stata formulata una proposta di inserimento nell'azienda presso cui lo ha svolto? (radio)

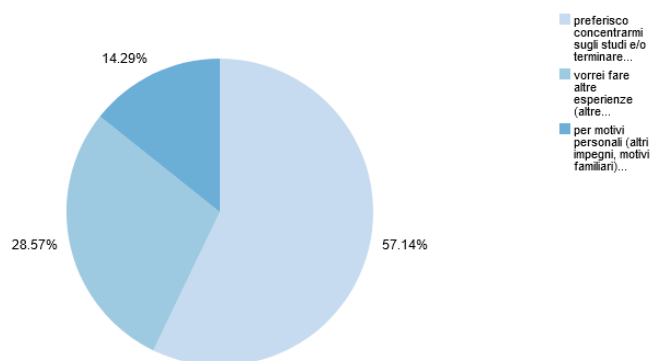
		Conteggio	Su totale	Su risposte
	Non risponde	2	4,44%	0,00%
	Risponde	43	95,56%	100,00%
1	sì, e ho accettato la proposta di inserimento	5	11,11%	11,63%
2	sì, ma non ho accettato la proposta di inserimento	7	15,56%	16,28%
3	no, non mi è stata fatta alcuna proposta	31	68,89%	72,09%



Domanda: E2 - Qual è stata la principale motivazione per cui non ha accettato la proposta dell'azienda? (radio)

Condizioni visibilità: NOT (E1 <=> 2)

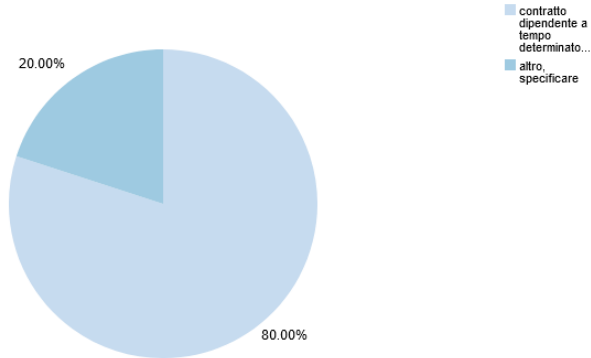
		Conteggio	Su totale	Su risposte
	Risponde	7	100,00%	100,00%
1	preferisco concentrarmi sugli studi e/o terminare la tesi	4	57,14%	57,14%
2	vorrei fare altre esperienze (altre aziende o settori all'estero)	2	28,57%	28,57%
3	per motivi personali (altri impegni, motivi familiari)	1	14,29%	14,29%
4	il contratto proposto era insoddisfacente (tipo di contratto, orari, retribuzione)	0	0,00%	0,00%
5	è stata un'esperienza negativa, non desidero rimanere lì	0	0,00%	0,00%
6	altro, specificare	0	0,00%	0,00%



Domanda: E3 - Quale tipo di collaborazione Le hanno proposto? (radio)

Condizioni visibilità: NOT (E1 <> 1)

		Conteggio	Su totale	Su risposti
	Risponde	5	100,00%	100,00%
1	contratto a tutele crescenti	0	0,00%	0,00%
2	contratto di apprendistato	0	0,00%	0,00%
3	contratto di somministrazione di lavoro	0	0,00%	0,00%
4	contratto dipendente a tempo determinato	4	80,00%	80,00%
5	contratto di collaborazione occasionale	0	0,00%	0,00%
6	contratto di prestazione d'opera (consulenza professionale)	0	0,00%	0,00%
7	lavoro autonomo effettivo, senza vincoli di subordinazione (anche con partita IVA)	0	0,00%	0,00%
8	altro, specificare	1	20,00%	20,00%



Domanda: E4 - Commenti, suggerimenti migliorativi e criticità emerse durante il tirocinio (testo)

Risposta	Conteggio
	42
Nonostante sia stato da remoto il tirocinio ha soddisfatto ogni mia aspettativa e mi ha permesso di imparare molto!	1
Sono state rilevate carenze/inadeguatezze da parte del personale in merito alle metodologie più idonee per l'insegnamento in casi di particolare esigenza; questo forse dovuto al mancato aggiornamento da parte dei docenti. I docenti dovrebbero, per migliorare il rapporto classe, immedesimarsi di più nelle sensazioni provate dagli studenti cercando anche di variare gli stimoli e i metodi adottati per la somministrazione delle lezioni. Le lezioni frontali non sempre sono le più adeguate. Positiva l'iniziativa di utilizzare metodi interattivi come lezioni digitali per coinvolgere il gruppo classe, tuttavia sembra non bastare. Consigliabile per tanto l'inserimento di più lavori di gruppo con un obiettivo cercando allo stesso modo di fare divertire i ragazzi. Per quanto possa sembrare infantile, questo metodo sembra essere il più valido. Si consiglia altresì, visto il gran numero di ragazzi che presentano difficoltà di apprendimento e comportamento, di non escluderli dall'intero gruppo classe; si consiglia invece di rendere consapevoli i ragazzi della presenza di alcuni membri con delle difficoltà e stimolarli alla inclusione e alla collaborazione.	1
Un'esperienza di tirocinio simile a quella avvenuta presso Ferrari Studio dovrebbe diventare imprescindibile per il corso di laurea e le ore dovrebbero essere raddoppiate.	1